

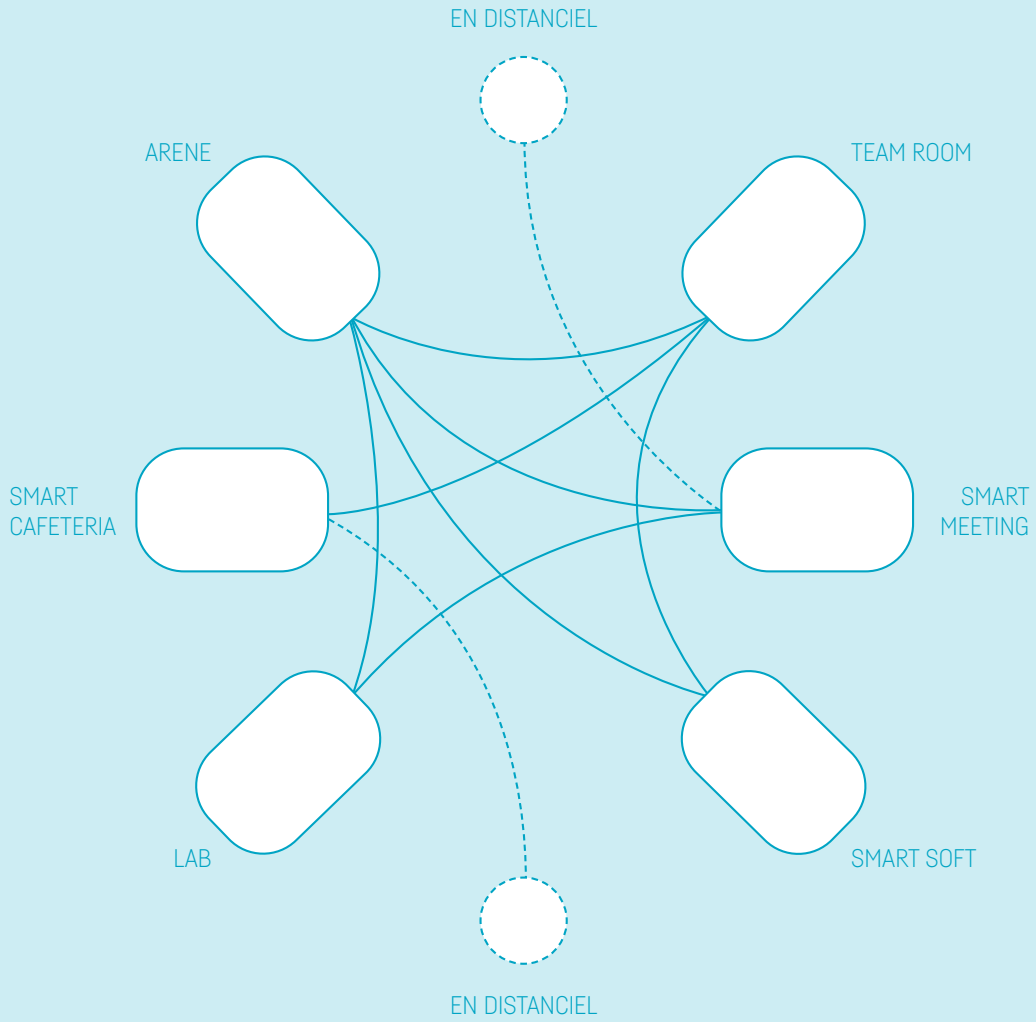
sedus

Collaboration & Beyond

Exemple de configurations
pour des milieux
de travail hybrides




Septembre 2022




Collaboration & Beyond

Le travail hybride combine le meilleur de deux mondes: le travail au bureau et le travail mobile. En ce sens, hybride signifie aussi un mélange d'analogique et de numérique, de formel et d'informel, de travail individuel et d'équipe. Pour que cela fonctionne efficacement pour tout le monde, l'utilisateur et le collaborateur doivent être au centre de la planification.

Dans les pages suivantes, vous trouverez des exemples de configuration pour différents environnements de travail hybrides.




Ce livret est un supplément à la publication Sedus « Collaboration & Beyond ». Il présente des exemples pratiques des environnements de travail hybrides qui y sont décrits en détail.



01

Page 6

Arène : un espace équipé d'une scène pour les présentations, d'une zone de sièges échelonnés à différentes hauteurs et de tables mobiles.



02

Page 12


Smart Cafeteria : un espace avec des tables de différentes hauteurs et un grand nombre de sièges. C'est un espace de convivialité et de travail informel dans les bureaux.



03

Page 18

Smart Soft : espace doté d'un mobilier confortable favorisant le travail temporaire et la concentration. Il existe également des équipements propices à la collaboration spontanée.



04

Page 24

Smart Meeting : des salles de réunion augmentées pour faciliter le processus visuel. Elles sont équipées d'un grand nombre de meubles favorisant les activités participatives.



05

Page 30

Team Room : espaces servant aux équipes travaillant en continu sur un projet spécifique. Ils sont dotés de différents meubles et équipements permettant à chaque équipe de travailler de façon autonome, tout au long de la journée.



06

Page 36

LAB : un espace de flexibilité, aisément reconfigurable, permettant de combiner les différentes activités du workshop, structurées en phases.

Utiliser les « work settings »

Les « work setting » présentés sont des plans d'aménagement réalisés par nos architectes et peuvent être téléchargés en 3D sur le site internet de Sedus dans la rubrique « Solutions ».

Il y a un « work setting » *Basic* et *Premium* pour chaque espace de travail. La version *Basic* offre des fonctionnalités avec un mobilier économique. La version *Premium* propose un équipement plus complet. On utilise, par exemple, des tables réglables en hauteur ou des sièges capitonnés.

Le numéro *WS* permet de trouver et de télécharger le « work setting » correspondant sur le site internet de Sedus.




Arène *Basic* (€)
WS-344



Arène *Premium* (€€€)
WS-345

Pour en savoir plus sur la technologie des médias, consultez la page 42.



01. Arène

L'Arène est l'espace de débats publics et de discussions. Au quotidien, l'Arène est utilisée comme lieu de présentation publique, de brainstorming ou pour d'autres projets. Certains jours, elle accueille des événements et des débats auxquels participe le grand public. L'Arène est équipée de tables, de sièges et d'équipements faciles à déplacer, permettant de reconfigurer l'espace pour mieux l'utiliser de différentes façons. L'Arène est également équipée de technologies intelligentes offrant à tout moment une connexion à distance.

Caractéristiques :

- Des réunions et groupes de décision de 9 à 12 personnes
- Des informations préparées sont transmises aux participants.
La disposition en demi-cercle permet une bonne visibilité des contenus présentés et une vue mutuelle des autres participants à la discussion.
- Dimensions de la pièce nécessaire : environ 7,3 x 6,1 m



Arène Basic (€) WS-344



Arène Premium (€€€)
WS-345

Arène Basic

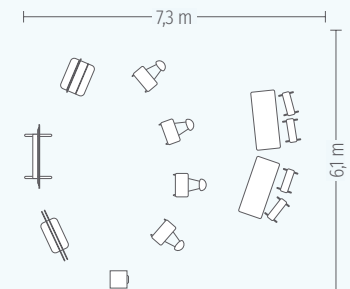
Aménagement

1. 4 x se:note
2. 2 x se:lab high desk 1400 x 600 mm sur roulettes
3. 4 x se:lab hopper
4. 1 x se:lab caddy
5. 1 x se:lab board M , 1 x se:lab board L
6. 1 x caisson mobile
7. 1 x se:lab rack incl. 2 x se:lab board M
8. 1 x se:lab monitor caddy

Technologies multimédias recommandées (voir aussi la page 42)

- 1 x écran jusqu'à 90 pouces pour se:lab monitor caddy
- 1 x passerelle de présentation sans fil
- 1 x barre de son audio/vidéo intelligente pour les réunions BYOD

Durée d'utilisation	Temporaire
Personnes	Communauté
Sphère privée	public, semi-privé, privé
Mode de travail	Présentation, Echange, Formation, Pop-Up Brainstorming





Arène Premium

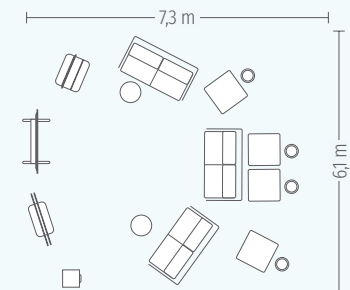
Aménagement

1. 3 x se:lab sofa
2. 2 x se:works assistant
3. 4 x se:assist table réglable 700 x 700 mm sur roulettes
4. 4 x se:fit
5. 1 x caisson mobile
6. 1 x se:lab caddy incl. , 1 x se:lab board M, 1 x se:lab board L
7. 1 x se:lab rack incl. 2 x se:lab board M
8. 1 x se:lab monitor caddy

Technologies multimédias recommandées (voir aussi la page 42)

- 1 x écran jusqu'à 90 pouces pour se:lab monitor caddy
- 1 x écran interactif (tableau numérique de 65 pouces)
- 1 x passerelle de présentation sans fil
- 1 x barre de son audio/vidéo intelligente pour les réunions BYOD

Durée d'utilisation	Temporaire
Personnes	Communauté
Sphère privée	public, semi-privé, privé
Mode de travail	Présentation, Echange, Formation, Pop-Up Brainstorming







02. Smart cafeteria

La smart cafeteria est au coeur du réseau fonctionnel du bureau et constitue un espace de socialisation et de discussion. Elle comprend des tables où l'on peut momentanément travailler et certaines zones propices à la collaboration. La cafétéria peut également accueillir des événements d'entreprise et autres manifestations publiques destinés à la communauté interne.

Caractéristiques :

- Réunions de coordination et de travail avec 4-6 personnes
- Différentes assises permettent non seulement une collaboration créative en petit groupe, mais aussi un travail individuel temporaire concentré ou une discussion informelle pendant la pause.
- Dimensions de la pièce nécessaire : environ 9,8 x 7,5 m



Smart cafeteria Basic (€)
WS-346



Smart cafeteria Premium (€€€)
WS-347

Smart Cafétéria Basic

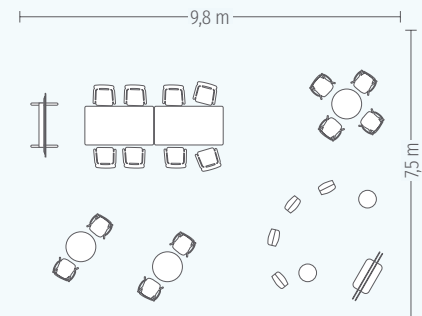
Aménagement


1. 8 x se:mood
2. 3 x se:assist
3. 2 x se:works assistant
4. 4 x TAKEoSEAT – tabouret pliant
5. 1 x se:lab rack incl. 1 x se:lab board M
6. 8 x se:spot Tabourets skid high
7. 2 x se:lab high desk 1000 x 1800 mm
8. 1 x se:lab monitor caddy

Technologies multimédias recommandées (voir aussi la page 42)

- 1 x écran jusqu'à 90 pouces pour se:lab monitor caddy
- 1 x passerelle de présentation sans fil
- 1 x barre de son audio/vidéo intelligente pour les réunions BYOD

Durée d'utilisation	en permanence
Personnes	Communauté, Équipes
Sphère privée	public, semi-privé
Mode de travail	travail informel, échanges, socialisation, confidentiel, pop-up brainstorming





Smart Cafeteria Premium

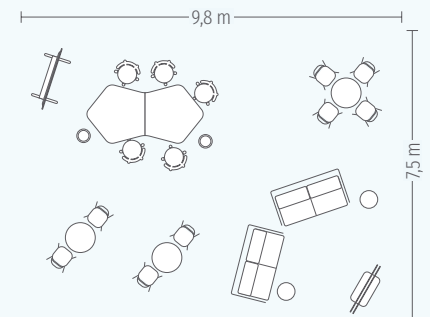
Aménagement

1. 8 x se:spot (empilable)
2. 3 x se:assist
3. 2 x se:works assistant
4. 2 x se:lab sofa
5. 1 x se:lab rack incl. 1 x se:lab board M
6. 5 x turn around high desk chair
7. 1 x mastermind flow high desk, 2900 x 1560 mm
8. 2 x se:fit
9. 1 x se:lab monitor caddy

Technologies multimédias recommandées (voir aussi la page 42)

- 1 x écran jusqu'à 90 pouces pour se:lab monitor caddy
- 1 x passerelle de présentation sans fil
- 1 x barre de son audio/vidéo intelligente pour les réunions BYOD

Durée d'utilisation	en permanence
Personnes	Communauté, Équipes
Sphère privée	public, semi-privé
Mode de travail	travail informel, échanges, socialisation, confidentiel, pop-up brainstorming







03. Smart Soft

C'est un espace qui en complète d'autres. Il remplit certaines fonctions spécifiques, pouvant accueillir l'équipe ou des collaborateurs pour des moments informels. Ils peuvent s'y isoler, passer des appels téléphoniques, faire des vidéoconférences ou travailler seuls pendant de courtes périodes. Cet espace est conçu pour favoriser le brainstorming spontané et pour générer des moments de créativité et d'échange à partir de discussions (également pour les collaborateurs en télétravail).

Caractéristiques :

- Discussions concentrées et confidentielles avec un maximum de 4 personnes
- Travail statique dans une atmosphère de concentration et de contemplation
- Dimensions de la pièce nécessaire : environ 4,2 x 4,5 m



Smart Soft Basic (€)
WS-348



Smart Soft Premium (€€€)
WS-349

Smart Soft Basic

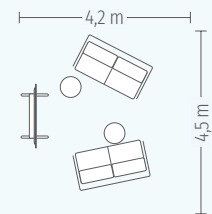
Aménagement

1. 2 x se:lab sofa
2. 2 x se:works assistant
3. 1 x se:lab monitor caddy

Technologies multimédias recommandées (voir aussi la page 42)

- 1 x écran jusqu'à 90 pouces pour se:lab monitor caddy
- 1 x passerelle de présentation sans fil
- 1 x barre de son audio/vidéo intelligente pour les réunions BYOD

Durée d'utilisation	Temporaire
Personnes	une ou plusieurs équipes
Sphère privée	privé
Mode de travail	travail informel, nouer des contacts, échange, confidentiel, créatif-formel, pop-up brainstorming





Smart Soft Premium

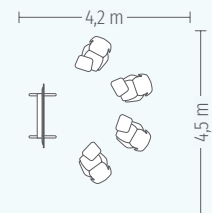
Aménagement

1. 4 x se:lounge avec tablette écritoire
2. 1 x se:lab monitor caddy


Technologies multimédias recommandées (voir aussi la page 42)

- 1 x écran jusqu'à 90 pouces pour se:lab monitor caddy
- 1 x passerelle de présentation sans fil
- 1 x barre de son audio/vidéo intelligente pour les réunions BYOD

Durée d'utilisation	Temporaire
Personnes	une ou plusieurs équipes
Sphère privée	privé
Mode de travail	travail informel, nouer des contacts, échange, confidentiel, créatif-formel, pop-up brainstorming







04. Smart Meeting

Intelligemment équipées, ces salles de réunion améliorent la participation, le dynamisme et l'interaction lors des séances de groupe. La salle de réunion doit être aménagée et conçue de manière à pouvoir montrer des contenus et permettre aux membres du groupe de se déplacer librement. Les sessions et présentations créatives peuvent également intégrer des participants en distanciel, via un support numérique adapté.

Caractéristiques :

- Réunions de projet et sessions de négociation avec 5-8 personnes
- La concentration du groupe sur une zone d'interaction centrale permet une forte implication des personnes géographiquement éloignées. Il en résulte un mode de travail partiellement dynamique
- Dimensions de la pièce nécessaire : environ 6,6 x 4,3 m



Smart Meeting Basic (€)
WS-350



Smart Meeting Premium (€€€)
WS-351

Smart Meeting Basic

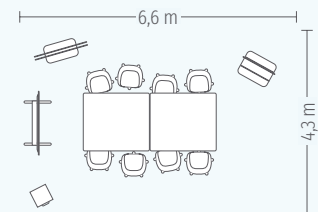
Aménagement

1. 1 x se:lab bench 3200 x 1400 mm
2. 8 x on spot cosy sur roulettes
3. 1 x se:lab caddy incl. , 1 x se:lab board M, 1 x se:lab board L
4. 1 x caisson mobile
5. 1 x se:lab rack incl. 2 x se:lab board M
6. 1 x se:lab monitor caddy

Technologies multimédias recommandées (voir aussi la page 42)

- 1 x écran jusqu'à 90 pouces pour se:lab monitor caddy
- 1 x écran interactif (tableau numérique de 65 pouces)
- 1 x passerelle de présentation sans fil
- 1 x barre de son audio/vidéo intelligente pour les réunions BYOD

Durée d'utilisation	Temporaire
Personnes	Équipe
Sphère privée	privé
Mode de travail	Présentation, confidentiel, formation, brainstorming, video-brainstorming





Smart Meeting Premium

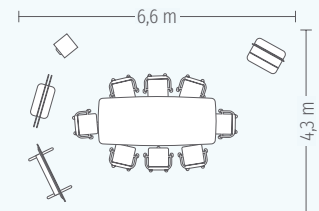
Aménagement

1. 1 x mastermind fold, 2800 x 1200 mm
2. 8 x se:line sur roulettes
3. 1 x se:lab caddy incl. , 1 x se:lab board M, 1 x se:lab board L
4. 1 x caisson mobile
5. 1 x se:lab rack incl. 2 x se:lab board M
6. 1 x se:lab monitor caddy

Technologies multimédias recommandées (voir aussi la page 42)

- 1 x écran jusqu'à 90 pouces pour se:lab monitor caddy
- 1 x écran interactif (tableau numérique de 65 pouces)
- 1 x passerelle de présentation sans fil
- 1 x barre de son audio/vidéo intelligente pour les réunions BYOD

Durée d'utilisation	Temporaire
Personnes	Équipe
Sphère privée	privé
Mode de travail	Présentation, confidentiel, formation, brainstorming, video-brainstorming







05. Team room

Ces espaces favorisent le processus de collaboration active et les différentes phases de travail, sur de plus longues périodes. Ils permettent de travailler ensemble de différentes manières, tout en encourageant les changements de posture réguliers..

Caractéristiques :

- Ateliers de développement et de création avec 8 personnes maximum
- Développement et perfectionnement d'idées, de concepts et de solutions grâce à un travail dynamique de l'ensemble du groupe et en petits groupes.
- Dimensions de la pièce nécessaire : environ 7,5 x 6,0 m



Team room Basic (€)
WS-352



Team room Premium (€€€)
WS-353

Team room **Basic**

Aménagement

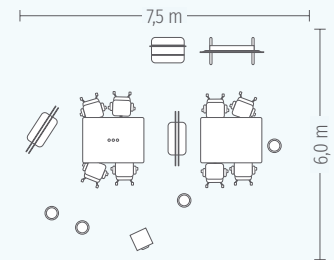
1. 2 x se:lab work & meet, 1600 x 1200 mm
2. 8 x se:motion net
3. 4 x se:fit
4. 1 x se:lab caddy incl. , 2 x se:lab board M, 4 x se:lab board L
5. 1 x se:lab rack incl. 2 x se:lab board M
6. 1 x se:lab monitor caddy
7. 1 x caisson mobile

Technologies multimédias recommandées (voir aussi la page 42)

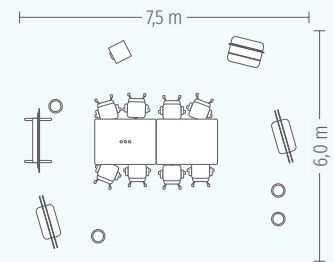
- 1 x écran jusqu'à 90 pouces pour se:lab monitor caddy
- 1 x écran interactif (tableau numérique de 65 pouces)
- 1 x passerelle de présentation sans fil
- 1 x barre de son audio/vidéo intelligente pour les réunions BYOD

Durée d'utilisation	en permanence
Personnes	Équipe
Sphère privée	privé
Mode de travail	Travail d'équipe, brainstorming, présentation, formation, créatif-informel, video-brainstorming

Configuration 1



Configuration 2





Team room Premium

Aménagement

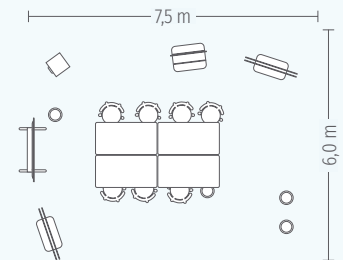
1. 4 x se:lab tableboard avec surface de tableau blanc
2. 8 x turn around
3. 4 x se:fit
4. 1 x se:lab caddy incl. , 2 x se:lab board M, 4 x se:lab board L
5. 2 x se:lab rack incl. 2 x se:lab board M
6. 1 x se:lab monitor caddy
7. 1 x caisson mobile

Technologies multimédias recommandées (voir aussi la page 42)

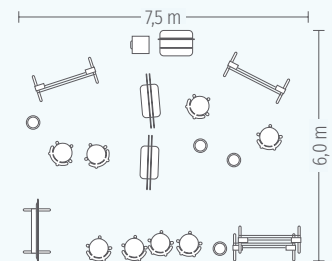
- 1 x écran jusqu'à 90 pouces pour se:lab monitor caddy
- 1 x écran interactif (tableau numérique de 65 pouces)
- 1 x passerelle de présentation sans fil
- 1 x barre de son audio/vidéo intelligente pour les réunions BYOD

Durée d'utilisation	en permanence
Personnes	Équipe
Sphère privée	privé
Mode de travail	Travail d'équipe, brainstorming, présentation, formation, créatif-informel, video-brainstorming

Configuration 1



Configuration 2








06. LAB

Des espaces pouvant être structurés selon différentes approches et processus et reconfigurés si nécessaire. Dédié aux ateliers, le LAB assume un rôle important dans le processus de collaboration, notamment dans la recherche et la mise en œuvre de solutions.

Caractéristiques :

- Conférences avec environ 12 personnes
- Transmission frontale d'informations et de connaissances complétée par des discussions approfondies en petits groupes
- Dimensions de la pièce nécessaire : environ 7,8 x 5,8 m



LAB Basic (€)
WS-354



LAB Premium (€€€)
WS-355

LAB Basic

Aménagement

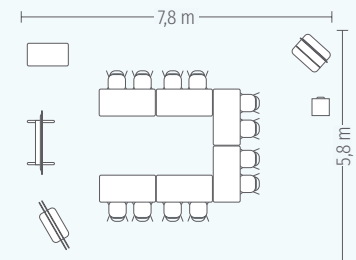
1. 6 x se:lab fold, 1400 x 700 mm
2. 12 x se:spot (empilable)
3. 1 x se:lab high desk 1000 x 600 mm sur roulettes
4. 1 x caisson mobile
5. 1 x se:lab caddy incl. , 1 x se:lab board M, 1 x se:lab board L
6. 1 x se:lab rack incl. 2 x se:lab board M
7. 1 x se:lab monitor caddy

Technologies multimédias recommandées (voir aussi la page 42)

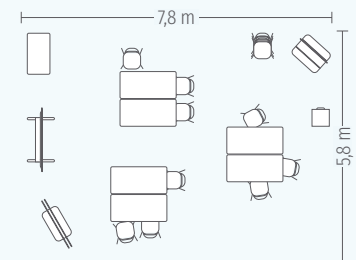
- 1 x écran jusqu'à 90 pouces pour se:lab monitor caddy
- 1 x écran interactif (tableau numérique de 65 pouces)
- 1 x passerelle de présentation sans fil
- 1 x solution de collaboration intégrée avec une commande de la salle
- 1 x réseau de microphones de plafond intelligents

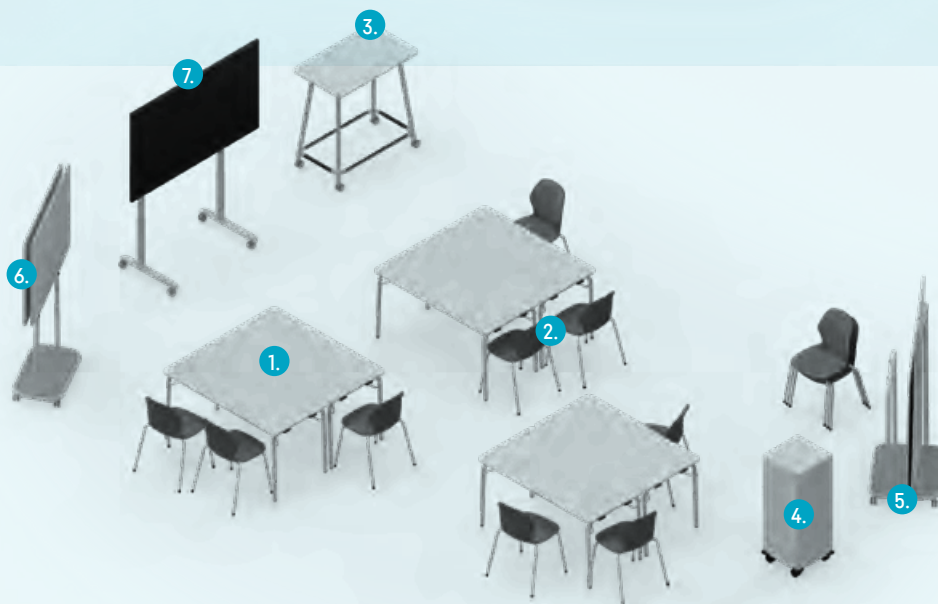

Durée d'utilisation	Temporaire
Personnes	Équipe
Sphère privée	privé
Mode de travail	Formation, brainstorming, présentation, créatif-informel, video-brainstorming, expérimentation

Configuration 1



Configuration 2





LAB Premium

Aménagement

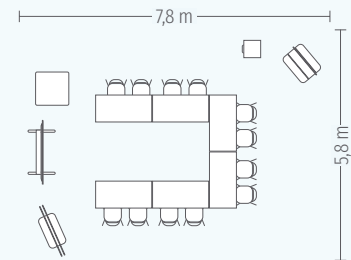
1. 6 x se:lab tableboard
2. 12 x se:flex siège visiteur empilable
3. 1 x se:assist table réglable 700 x 700 mm sur roulettes
4. 1 x caisson mobile
5. 1 x se:lab caddy incl. , 1 x se:lab board M, 1 x se:lab board L
6. 1 x se:lab rack incl. 2 x se:lab board M
7. 1 x se:lab monitor caddy

Technologies multimédias recommandées (voir aussi la page 42)

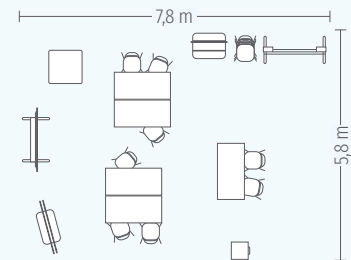
- 1 x écran jusqu'à 90 pouces pour se:lab monitor caddy
- 1 x écran interactif (tableau numérique de 65 pouces)
- 1 x passerelle de présentation sans fil
- 1 x solution de collaboration intégrée avec une commande de la salle
- 1 x réseau de microphones de plafond intelligents

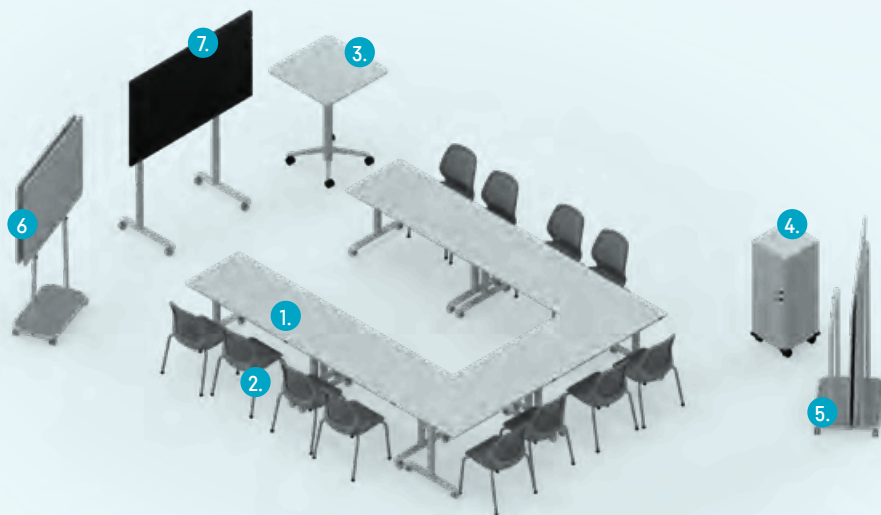
Durée d'utilisation	Temporaire
Personnes	Équipe
Sphère privée	privé
Mode de travail	Formation, brainstorming, présentation, créatif-informel, video-brainstorming, expérimentation

Configuration 1



Configuration 2





Équipements techniques multimédias

Il existe de nombreuses façons d'équiper les bureaux et les environnements de travail hybrides avec des technologies modernes. Les technologies multimédias présentées dans cette brochure ont été créées en collaboration avec nos partenaires pour s'adapter aux environnements de travail divers.

Nous vous proposons des conseils professionnels dans le domaine des médias et des technologies de l'information adaptés à vos besoins individuels.

Solutions possibles:

- Solutions d'écrans tactiles interactifs
- Contrôle des médias, de l'image et du son
- Systèmes de contrôle et de réservation de salles
- Murs vidéo avec écran tactile interactif
- Partage du contenu sans fil
- Microphone de plafond
- Projecteurs
- Signalisation de porte numérique
- Et bien plus encore



Besoin d'aide pour choisir, concevoir et organiser vos espaces ?

Avec les experts de l'équipe Workspace Design, la conception parfaite de votre bureau devient très facile. De l'analyse de la surface à la conception, en passant par le choix des couleurs à l'aide des univers de couleurs appropriés, tout est centralisé.



Pour plus d'informations,
veuillez consulter notre site Web

