

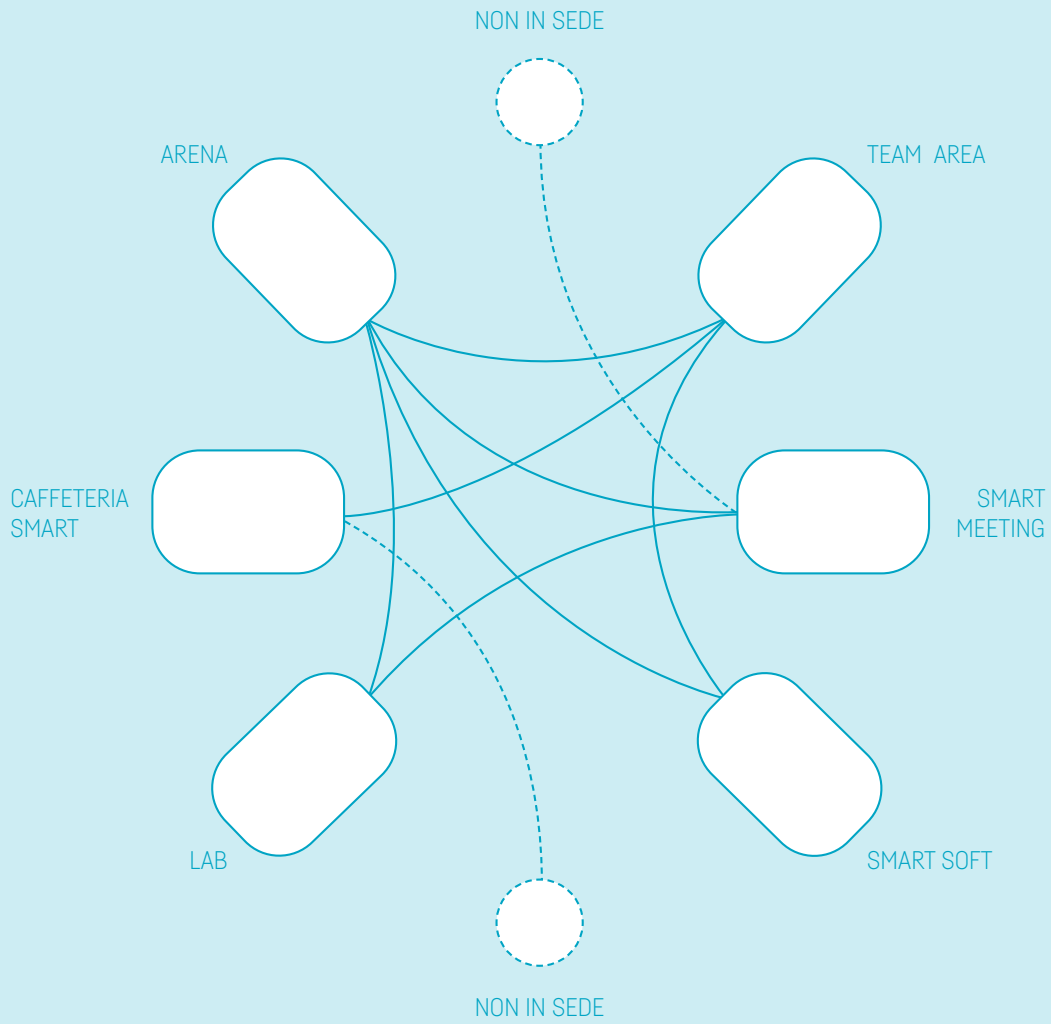
sedus

Collaboration & Beyond

Esempi pratici di ambienti
di lavoro ibridi




Settembre 2022




Collaboration & Beyond

Il modello di postazione di lavoro ibrida combina il meglio di due mondi: quello del lavoro in ufficio e del lavoro in mobilità. Ibrido, in questo senso, significa anche un mix di analogico e digitale, di formale e informale, di lavoro individuale e in team. Affinché questo funzioni efficacemente, l'utente e il collaboratore devono essere centrali nella progettazione.

Nelle pagine seguenti troverete esempi di configurazioni per diversi ambienti di lavoro ibridi.




Questo booklet è un supplemento alla pubblicazione di Sedus "Collaboration & Beyond" e mostra esempi pratici di modalità lavorative ibride descritte in dettaglio.



01

Pagina 6

Arena: un'area attrezzata con un palco per le presentazioni, un gruppo di sedute collocate a diverse altezze e tavoli mobili.



02

Pagina 12


Caffeteria smart: un'area con tavoli collocati a diverse altezze e una varietà di sedute. Negli uffici è un luogo di socializzazione e di lavoro informale.



03

Pagina 18

Smart Soft: spazi allestiti con arredi confortevoli che possono essere utilizzati per il lavoro temporaneo e in concentrazione. Sono presenti anche attrezzature per la collaborazione spontanea.



04

Pagina 24


Smart Meeting: sale meeting ampliate per facilitare il processo visivo. Sono dotate di una varietà di arredi per supportare le attività di partecipazione.



05

Pagina 30

Team area: spazi messi a disposizione di un team che deve svolgere un lavoro continuativo su un progetto specifico. Sono dotati di una varietà di arredi e attrezzature che consentono al team di lavorare in modo indipendente per tutto il giorno.



06

Pagina 36

LAB: un'area caratterizzata da flessibilità e possibilità di riconfigurazione per unire le diverse attività strutturate in fasi del workshop.

Utilizzare i setting lavorativi

I setting illustrati sono stati realizzati dai nostri esperti di progettazione e possono essere scaricati come dati 3D dal sito web di Sedus, alla voce Soluzioni.

Per ogni area di lavoro esistono un'impostazione *Basic* e una *Premium*. La versione *Basic* offre funzionalità e arredi economici. La versione *Premium* offre un equipaggiamento più completo. Ad esempio, si utilizzano tavoli regolabili in altezza o sedute imbottite.

Il work setting può essere scaricato dal sito web di Sedus al relativo **numero WS**.




Arena *Basic* (€)
WS-344



Arena *Premium* (€€€)
WS-345

Le informazioni sulla tecnologia multimediale sono disponibili a pagina 42.



01. Arena

L'arena è l'area destinata al dibattito pubblico e alla discussione. Nel quotidiano, l'arena viene utilizzata come area per presentazioni, brainstorming o altre attività di progetto. In alcune occasioni vi si tengono eventi e dibattiti a cui partecipa il pubblico. Devono essere disponibili tavoli, sedute e attrezzature facilmente spostabili e riconfigurabili per consentire usi diversi dello spazio. L'arena deve essere dotata di una tecnologia intelligente che consenta la connessione remota in qualsiasi momento.

Caratteristiche:

- Meeting e gruppi da 9-12 persone
- Le informazioni preparate vengono comunicate ai partecipanti. La disposizione semicircolare consente una buona visibilità dei contenuti presentati e la partecipazione degli altri partecipanti alla discussione.
- Dimensione richiesta: ca. 7,3 x 6,1 m



Arena Basic (€)
WS-344



Arena Premium (€€€)
WS-345

Arena Basic

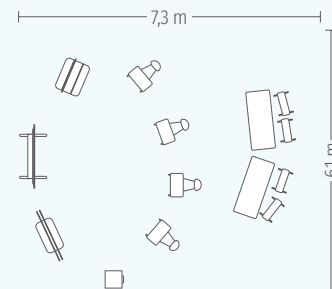
Arredi

1. 4 se:note
2. 2 se:lab high desk 1400 x 600 mm su rotelle
3. 4 se:lab hopper
4. 1 se:lab caddy
5. 1 se:lab board M , 1 se:lab board L
6. 1 contenitore mobile
7. 1 se:lab rack incl. 2 se:lab board M
8. 1 se:lab monitor caddy

Suggerimento infrastruttura multimediale (v. anche a pag. 42)

- 1 display fino a 90 pollici per se:lab monitor caddy
- 1 gateway di presentazione wireless
- 1 smart audio/video soundbar per meeting BYOD

Durata di utilizzo	temporaneo
Persone	comunità
Privacy	pubblico, semiprivato, privato
Modalità lavorativa	presentazioni, interazione, training, pop-up brainstorming





Arena Premium

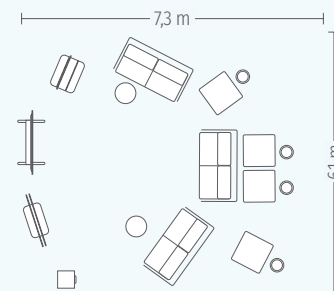
Arredi

1. 3 se:lab sofa
2. 2 se:works assistant
3. 4 tavolo lift se:assist 700 x 700 mm su rotelle
4. 4 se:fit
5. 1 contenitore mobile
6. 1 se:lab caddy incl. 1 se:lab board M, 1 se:lab board L
7. 1 se:lab rack incl. 2 se:lab board M
8. 1 se:lab monitor caddy

Suggerimento infrastruttura multimediale (v. anche pag. 42)

- 1 display fino a 90 pollici per se:lab monitor caddy
- 1 Interactive Display (Digital Flipchart 65 pollici)
- 1 gateway di presentazione wireless
- 1 smart audio/video soundbar per meeting BYOD

Durata di utilizzo	temporaneo
Persone	comunità
Privacy	pubblico, semiprivato, privato
Modalità lavorativa	presentazioni, interazione, training, pop-up brainstorming







02. Caffetteria smart

La caffetteria smart si trova al centro della rete funzionale dell'ufficio e rappresenta l'area di socializzazione e di incontro. Vi sono tavoli dove le persone possono lavorare per brevi periodi di tempo e anche zone che favoriscono la collaborazione. Nella caffetteria possono essere organizzati eventi aziendali e pubblici per la comunità interna.

Caratteristiche:

- Incontri di coordinamento e di lavoro con 4-6 persone
- Le diverse opzioni di seduta consentono la collaborazione creativa in piccoli gruppi, il lavoro individuale in concentrazione e temporaneo o conversazioni informali durante la pausa.
- Dimensione richiesta: ca. 9,8 x 7,5 m



Caffetteria smart Basic (€)
WS-346



Caffetteria smart Premium (€€€)
WS-347

Caffetteria smart **Basic**

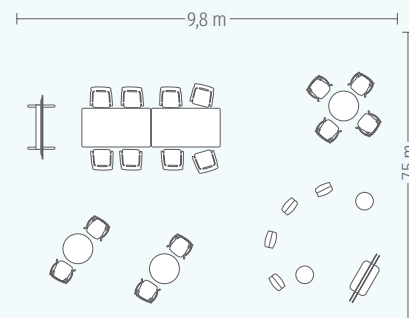
Arredi


1. 8 se:mood
2. 3 se:assist
3. 2 se:works assistant
4. 4 TAKEoSEAT sgabello pieghevole
5. 1 se:lab rack incl. 1 se:lab board M
6. 8 se:spot sgabello bar skid high
7. 2 se:lab high desk 1000 x 1800 mm
8. 1 se:lab monitor caddy

Suggerimento infrastruttura multimediale (v. anche pag. 42)

- 1 display fino a 90 pollici per se:lab monitor caddy
- 1 gateway di presentazione wireless
- 1 smart audio/video soundbar per meeting BYOD

Durata di utilizzo	permanente
Persone	comunità, team
Privacy	pubblico, semiprivato
Modalità lavorativa	lavoro informale, interazione, socializzazione, pop-up brainstorming





Caffetteria smart Premium

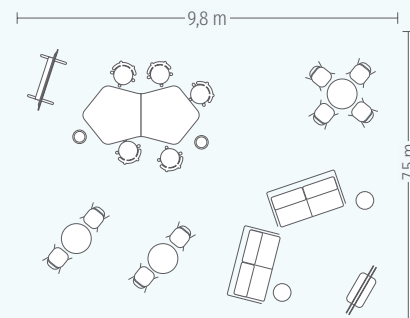
Arredi

1. 8 se:spot (impilabile)
2. 3 se:assist
3. 2 se:works assistant
4. 2 se:lab sofa
5. 1 se:lab rack incl. 1 se:lab board M
6. 5 turn around high desk chair
7. 1 mastermind flow high desk, 2900 x 1560 mm
8. 2 se:fit
9. 1 se:lab monitor caddy

Suggerimento infrastruttura multimediale (v. anche pag. 42)

- 1 display fino a 90 pollici per se:lab monitor caddy
- 1 gateway di presentazione wireless
- 1 smart audio/video soundbar per meeting BYOD

Durata di utilizzo	permanente
Persone	comunità, team
Privacy	pubblico, semiprivato
Modalità lavorativa	lavoro informale, interazione, socializzazione, pop-up brainstorming







03. Smart Soft

È un'area che completa gli altri spazi. Per compiti specifici e momenti informali, il team o i singoli collaboratori possono spostarsi in quest'area. Qui possono ritirarsi, fare telefonate e videoconferenze o lavorare da soli per breve tempo. L'area è concepita per supportare il brainstorming spontaneo e generare momenti di creatività e condivisione in seguito a una discussione (anche per il personale che lavora in mobilità).

Caratteristiche:

- Riunioni riservate e in concentrazione con un massimo di 4 persone
- Modalità lavorativa statica in un'atmosfera di concentrazione e riflessione.
- Dimensione richiesta ca. 4,2 x 4,5 m



Smart Soft Basic (€)
WS-348



Smart Soft Premium (€€€)
WS-349

Smart Soft Basic

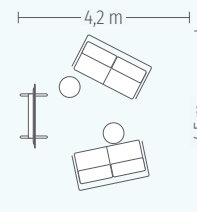
Arredi

1. 2 se:lab sofa
2. 2 se:works assistant
3. 1 se:lab monitor caddy

Suggerimento infrastruttura multimediale (v. anche pag. 42)

- 1 display fino a 90 pollici per se:lab monitor caddy
- 1 gateway di presentazione wireless
- 1 smart audio/video soundbar per meeting BYOD

Durata di utilizzo	temporaneo
Persone	uno o più team
Privacy	privato
Modalità lavorativa	lavoro informale, socializzazione, scambi, creativo-informale, pop-up brainstorming





Smart Soft Premium

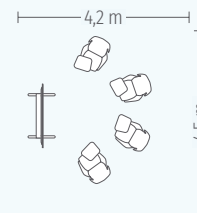
Arredi

1. 4 se:lounge con tavoletta di scrittura
2. 1 se:lab monitor caddy


Suggerimento infrastruttura multimediale (v. anche pag. 42)

- 1 display fino a 90 pollici per se:lab monitor caddy
- 1 gateway di presentazione wireless
- 1 smart audio/video soundbar per meeting BYOD

Durata di utilizzo	temporaneo
Persone	uno o più team
Privacy	privato
Modalità lavorativa	lavoro informale, socializzazione, scambi, creativo-informale, pop-up brainstorming







04. Smart Meeting

Meeting area attrezzate in modo intelligente migliorano l'interazione dinamica nelle sessioni di gruppo. La meeting room deve essere allestita e progettata in modo tale da mostrare i contenuti e al tempo stesso consentire ai membri del gruppo di muoversi liberamente. Le sessioni creative e le presentazioni possono essere condotte con il supporto digitale anche con i partecipanti che non sono in sede.

Caratteristiche:

- Riunioni di progetto e trattative con 5-8 persone
- L'orientamento del gruppo verso un'area centrale di interazione consente un coinvolgimento intensivo di persone fisicamente distanti. Da questo emerge un modo di lavorare parzialmente dinamico
- Dimensione richiesta ca. 6,6 x 4,3 m



Smart Meeting Basic (€)
WS-350



Smart Meeting Premium (€€€)
WS-351

Smart Meeting Basic

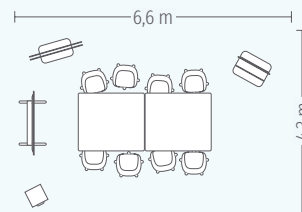
Arredi

- 1 se:lab bench 3200 x 1400 mm
- 8 on spot cosy su rotelle
- 1 se:lab caddy incl. 1 se:lab board M , 1 se:lab board L
- 1 contenitore mobile
- 1 se:lab rack incl. 2 se:lab board M
- 1 se:lab monitor caddy

Suggerimento infrastruttura multimediale (v. anche pag. 42)

- 1 display fino a 90 pollici per se:lab monitor caddy
- 1 Interactive Display (Digital Flipchart 65 pollici)
- 1 gateway di presentazione wireless
- 1 smart audio/video soundbar per meeting BYOD

Durata di utilizzo	temporaneo
Persone	team
Privacy	privato
Modalità lavorativa	presentazioni, training, brainstorming, video brainstorming





Smart Meeting Premium

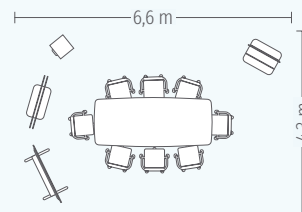
Arredi

1. 1 mastermind fold 2800 x 1200 mm
2. 8 se:line su rotelle
3. 1 se:lab caddy incl. 1 se:lab board M, 1 se:lab board L
4. 1 contenitore mobile
5. 1 se:lab rack incl. 2 se:lab board M
6. 1 se:lab monitor caddy

Suggerimento infrastruttura multimediale (v. anche pag. 42)

- 1 display fino a 90 pollici per se:lab monitor caddy
- 1 Interactive Display (Digital Flipchart 65 pollici)
- 1 gateway di presentazione wireless
- 1 smart audio/video soundbar per meeting BYOD

Durata di utilizzo	temporaneo
Persone	team
Privacy	privato
Modalità lavorativa	presentazioni, training, brainstorming, video brainstorming







05. Team area

Quest'area supporta il processo di cooperazione estesa e le diverse fasi per periodi di tempo più lunghi. È uno spazio che permette alle persone di lavorare insieme con modalità diverse e incoraggia anche un regolare cambio di postura.

Caratteristiche:

- Workshop di sviluppo e creativi con un massimo di 8 persone
- Elaborazione e ulteriore sviluppo di idee, concetti e soluzioni di problemi attraverso un lavoro che cambia in modo dinamico nell'intero gruppo e anche in piccoli gruppi
- Dimensione richiesta ca. 7,5 x 6,0 m



Ambiente team Basic (€)
WS-352



Ambiente team Premium (€€€)
WS-353



Area team Premium

Arredi

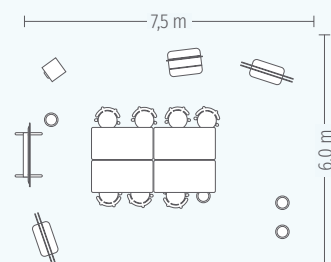
1. 4 se:lab tableboard con superficie whiteboard
2. 8 turn around
3. 4 se:fit
4. 1 se:lab caddy incl. 2 se:lab board M, 4 se:lab board L
5. 2 se:lab rack incl. 2 se:lab board M
6. 1 se:lab monitor caddy
7. 1 contenitore mobile

Suggerimento infrastruttura multimediale (v. anche pag. 42)

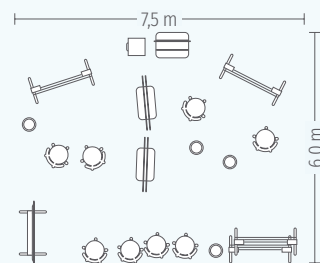
- 1 display fino a 90 pollici per se:lab monitor caddy
- 1 Interactive Display (Digital Flipchart 65 pollici)
- 1 gateway di presentazione wireless
- 1 smart audio/video soundbar per meeting BYOD

Durata di utilizzo	permanente
Persone	team
Privacy	privato
Modalità lavorativa	lavoro in team, brainstorming, presentazioni, training, creativo-informale, video brainstorming

Opzione di configurazione 1



Opzione di configurazione 2








06. LAB

Spazi che possono essere strutturati in base a diversi approcci e processi e riconfigurati secondo le necessità. Il LAB è dedicato ai workshop e, nel processo di collaborazione, è importante soprattutto nell'ambito dell'esplorazione e dell'implementazione di soluzioni.

Caratteristiche:

- Eventi e conferenze con circa 12 persone
- Trasferimento frontale di informazioni e conoscenze integrato da discussioni approfondite in gruppi più piccoli
- Dimensione richiesta ca. 7,8 x 5,8 m



LAB Basic (€)
WS-354



LAB Premium (€€€)
WS-355

LAB Basic

Arredi

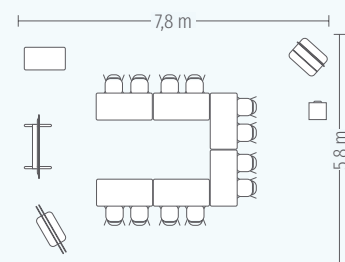
1. 6 se:lab fold 1400 x 700 mm
2. 12 se:spot (impilabile)
3. 1 se:lab high desk 1000 x 600 mm su rotelle
4. 1 contenitore mobile
5. 1 se:lab caddy incl. 1 se:lab board M, 1 se:lab board L
6. 1 se:lab rack incl. 2 se:lab board M
7. 1 se:lab monitor caddy

Suggerimento infrastruttura multimediale (v. anche pag. 42)

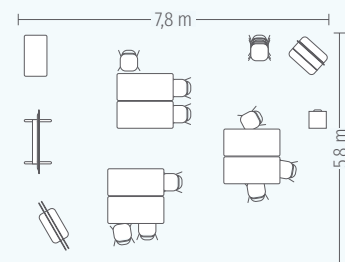
- 1 display fino a 90 pollici per se:lab monitor caddy
- 1 Interactive Display (Digital Flipchart 65 pollici)
- 1 gateway di presentazione wireless
- 1 soluzione di collaborazione integrata con room control
- 1 intelligente array di microfoni a soffitto

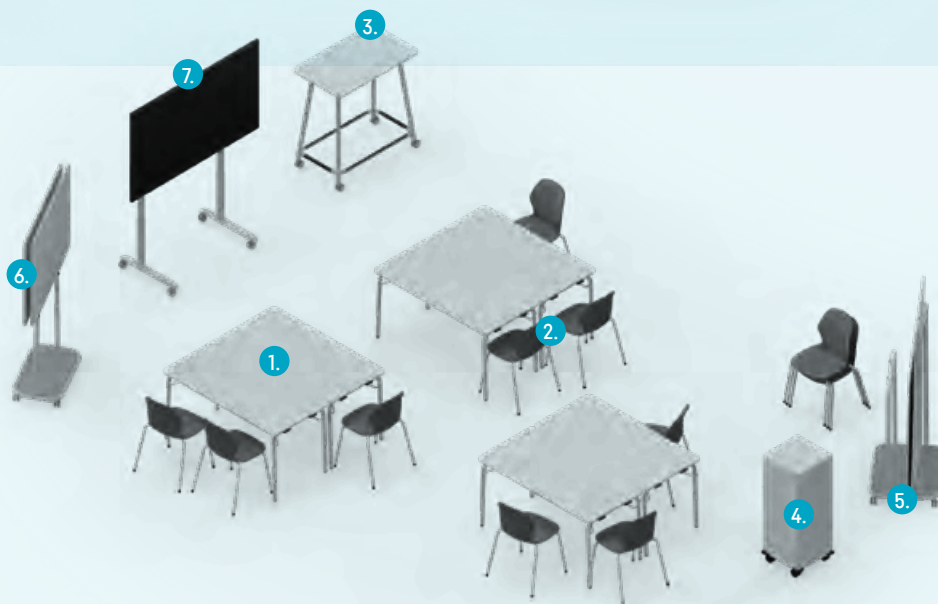

Durata di utilizzo	temporaneo
Persone	team
Privacy	privato
Modalità lavorativa	training, brainstorming, presentazione, creativo-informale, video brainstorming, sperimentazione

Opzione di configurazione 1



Opzione di configurazione 2





LAB Premium

Arredi

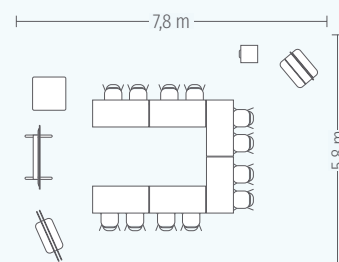
1. 6 se:lab tableboard
2. 12 se:flex seduta per visitatore impilabile
3. 1 tavolo lift se:assist 700 x 700 mm su rotelle
4. 1 contenitore mobile
5. 1 se:lab caddy incl. 1 se:lab board M, 1 se:lab board L
6. 1 se:lab rack incl. 2 se:lab board M
7. 1 se:lab monitor caddy

Suggerimento infrastruttura multimediale (v. anche pag. 42)

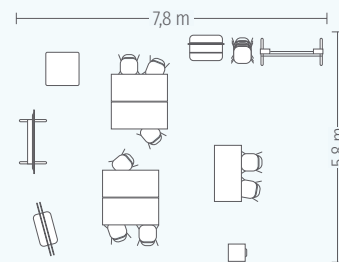
- 1 display fino a 90 pollici per se:lab monitor caddy
- 1 Interactive Display (Digital Flipchart 65 pollici)
- 1 gateway di presentazione wireless
- 1 soluzione di collaborazione integrata con room control
- 1 intelligente array di microfoni a soffitto

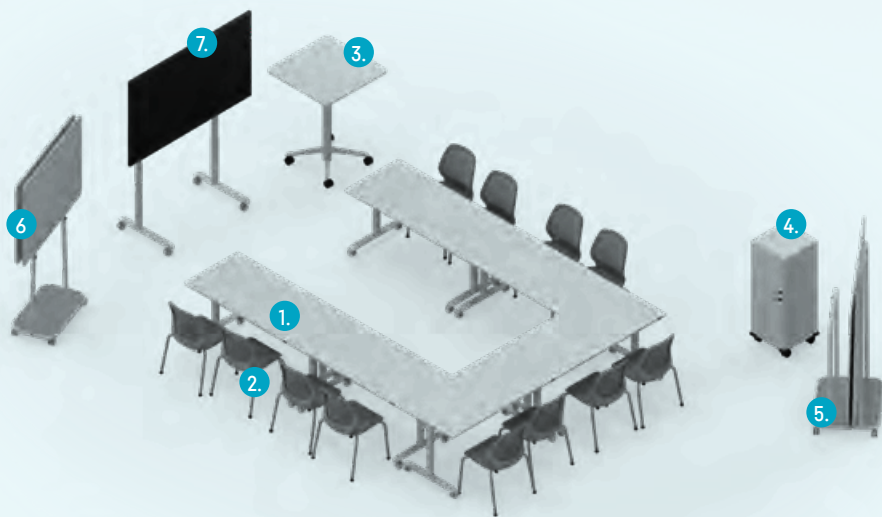
Durata di utilizzo	temporaneo
Persone	team
Privacy	privato
Modalità lavorativa	training, brainstorming, presentazione, creativo-informale, video brainstorming, sperimentazione

Opzione di configurazione 1



Opzione di configurazione 2





Infrastruttura multimediale

Le possibilità di attrezzare uffici e ambienti di lavoro ibridi con le moderne tecnologie sono molteplici. L'infrastruttura multimediale illustrata in questa brochure è stata creata in collaborazione con i nostri partner di rete e si adatta ai vari setting di lavoro.

Vi consigliamo di richiedere una consulenza professionale in ambito media e IT, adatta alle vostre esigenze individuali.

Soluzioni possibili:

- Soluzioni touchscreen interattive
- Controllo di media, immagini e suono
- Sistemi di controllo e prenotazione dei locali
- Video wall con display touch interattivo
- Wireless Content Sharing
- Microfoni a soffitto
- Proiettori
- Segnaletica digitale per porte
- e molto altro



Desiderate un supporto per le fasi di progettazione e realizzazione?

Con l'aiuto degli esperti del Workspace Design Team, progettare alla perfezione il vostro ufficio risulterà molto facile. Dall'analisi delle superfici alla progettazione e alla scelta dei colori tra gli universi cromatici disponibili, tutto viene fornito da Sedus.



Ulteriori informazioni sono disponibili
sul nostro sito web

