

# sedus

Gamme de bureaux

## temptation four



On dit qu'un bon design est dans l'œil de celui qui regarde. Mais qu'en est-il des autres sens ? Les nombreuses décennies de développement et de fabrication de meubles de bureau par Sedus ont montré qu'un bon design ne se limite pas à un aspect séduisant, mais doit aussi convaincre par des valeurs intérieures. C'est exactement le cas du système de tables Sedus *temptation four*. Ici aussi, l'œil est certes attiré en premier par le design léger et épuré, souligné par l'élégant joint creux entre le plateau et la traverse. Mais ce n'est pas tout : *temptation four* séduit également par sa fonctionnalité maximale ainsi que par son rapport prix-prestations attractif.

**Parfait à tous égards.** Sedus *temptation four* existe avec trois réglages en hauteur différents et dans les versions tube carré ou tube rond.



**Hauteur fixe (74 cm)** avec vérins pour compenser les dénivelés du sol.

**Hauteur réglable en continu par vérin pour tube carré (68–76 cm)** avec capot de recouvrement translucide.



**Hauteur réglable en continu par télescope (62–85 cm)** avec outils pour le réglage télescopique. L'outil pour le réglage en hauteur est toujours à portée de main, sur la face intérieure de la traverse.

**Le design est l'art  
de combiner la fonction  
avec l'esthétique.**





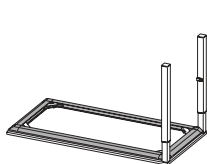




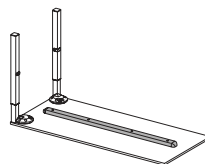
# Autant de tables que vous désirez.

Poste individuel ou en configurations complexes, Sedus *temptation four* offre de multiples possibilités d'aménagement. Concernant les éléments de raccordement, les combinaisons possibles sont illimitées. Avec les éléments d'extension ou retours, des surfaces de travail, de rangement ou d'entretien supplémentaires peuvent être créées. Les retours qui sont montés sur la traverse du bureau sont disponibles selon les besoins dans la version Light ou Orga.

Les retours comme surface de travail et de desserte supplémentaire peuvent être montés à n'importe quel emplacement de la traverse.



**Connecté.** Le retour Orga dispose d'un cadre de traverse périphérique permettant d'accueillir des accessoires.



**Concentré.** Le retour Light sans cadre de traverse périphérique se concentre sur l'essentiel.

Individuelle ou en équipe.



Grâce à la stabilité unique des plateaux, aux pièces de liaisons et aux traverses de *temptation four*, de multiples postes de travail et d'équipe confortables peuvent être créés, même sur de très petites surfaces. Le vaste choix de formes de

plateaux et les multiples possibilités de configuration permettent de répondre aux souhaits les plus variés. Des éléments d'organisation et des cloisonnettes de séparation visuelle créent un véritable espace individuel.








## Un espace de communication élargi.

Sans trop d'effort, plusieurs postes de travail peuvent être combinés à un grand bench par des éléments de raccordement. Pour un espace libre optimal pour les jambes, les tables de travail et d'entretien raccordées sont équipées d'un pied support en retrait.

Cela crée une surface de travail continue avec beaucoup de liberté de mouvements et une ambiance communicative. Les éléments d'organisation et les cloisonnettes de séparation visuelle peuvent être fixés à tout moment grâce aux adaptateurs.





**Avec engagement.** À la place des pièces de liaison, des éléments de raccordement prolongent les traverses. Cela crée une liaison extrêmement stable entre les traverses et une esthétique homogène.

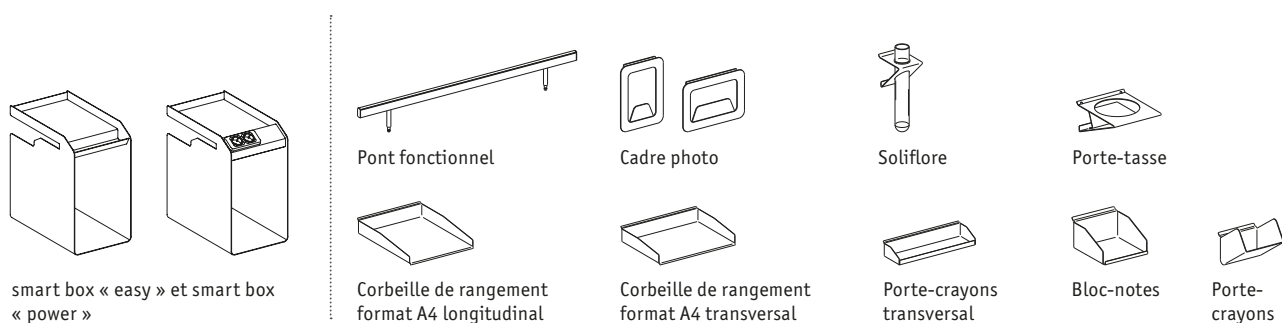
**Discret.** Le système parfait pour préserver la sphère privée : avec Sedus *easy screen*, il est même possible de travailler de manière concentrée au niveau de postes de travail bench.



# Toutes les options sont sur le bureau. Et même dessous.

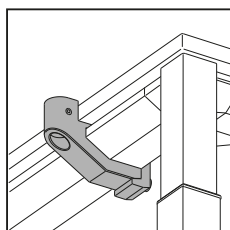
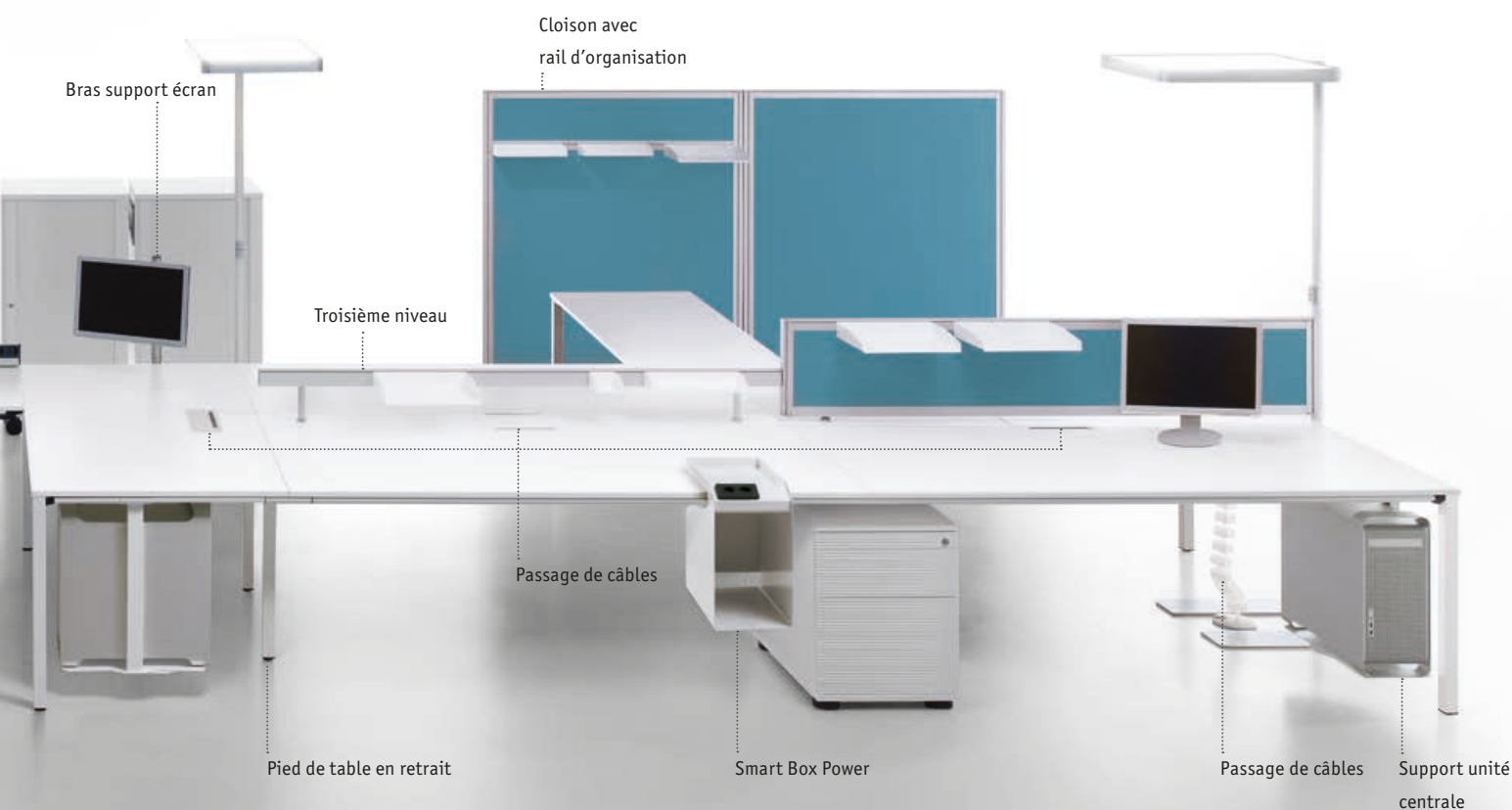


**Accessoires élaborés.** Les smart box offrent un espace de rangement et une option d'électrification. Concernant les ponts fonctionnels, différents éléments d'organisation peuvent être installés pour répondre aux besoins individuels.

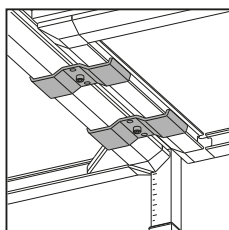


Grâce à la structure stable et à la technologie modulaire, pratiquement toutes les configurations de postes de travail sont envisageables. En plus des postes de travail individuels et groupés, les configurations bench sont installées aussi rapidement que les configurations de bureau complexes.

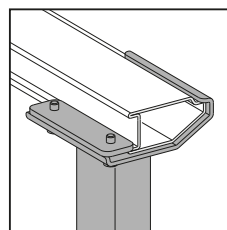
La traverse légèrement conique, au-dessous du chant du bureau, est conçue pour une performance maximale. Elle fait office de cadre uniforme sous le plateau et peut donc loger des accessoires dans n'importe quelle position.



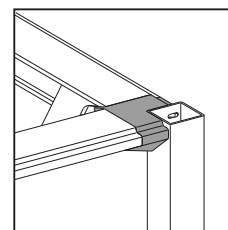
**Flexible.** Des éléments supplémentaires peuvent être fixés sur le cadre de traverse périphérique de manière simple et rapide à n'importe quel emplacement grâce à un adaptateur.



**Stable.** Le raccordement stable des éléments d'extension permet une multitude de configurations.



**Passionné de technique.** Montage simple et rapide de la tablette d'imprimante et des supports d'ordinateur.



**Résistant à la charge.** Montage stable et facile des piétements.





# Câblage parfait.

Le concept d'électrification clair et ordonné de *temptation four* offre aux utilisateurs un accès facile et rapide au réseau et à l'électricité. En plus d'une goulotte à câbles rabattables, il y a, selon la taille du bureau et l'affectation individuelle, des passages de câbles qui permettent une électrification optimale à travers le plateau. Pour le bureau, deux passages de câbles de tailles différentes sont disponibles. La Teamtable peut-être équipée d'une boîte d'électrification carrée et le bench de boîtiers de passages de câbles accessibles des deux côtés.


**Direct.** Les passages de câbles permettent un accès rapide au courant électrique, par exemple pour des chargeurs ou des ordinateurs portables.



**Rangé.** La boîte d'électrification facilite le passage des câbles et accueille les câbles restants.



**L'esprit d'équipe.** Le passage de câbles « Bench » (2x 250 mm x 90 mm) permet un accès des deux côtés.



**Bien rangé.** Le passage de câbles « petit poste de travail » (ø 70 mm) dispose d'un recouvrement carré.



**Astucieux.** Le passage de câbles « grand poste de travail » (250 mm x 90 mm) permet de faire disparaître plusieurs câbles du champ de vision.



**Intégratif.** La Teamtable *temptation four* peut accueillir jusqu'à huit personnes et convient ainsi idéalement pour des réunions ou de petites conférences. Positionnée au milieu, la boîte d'électrification avec prises de courant permet également d'utiliser les technologies multimédia modernes.

**Plateau coulissant.** Avec l'option plateau coulissant, le plateau peut-être tiré de 220 mm supplémentaires vers l'avant et libère ainsi un accès optimal à la goulotte à câbles.

**Goulotte à câbles rabattable.** La goulotte à câbles rabattable des deux côtés permet l'électrification sous le bureau et rend accessible de manière optimale les goulottes à câbles une fois rabattues.







## Rangement à proximité du bureau.

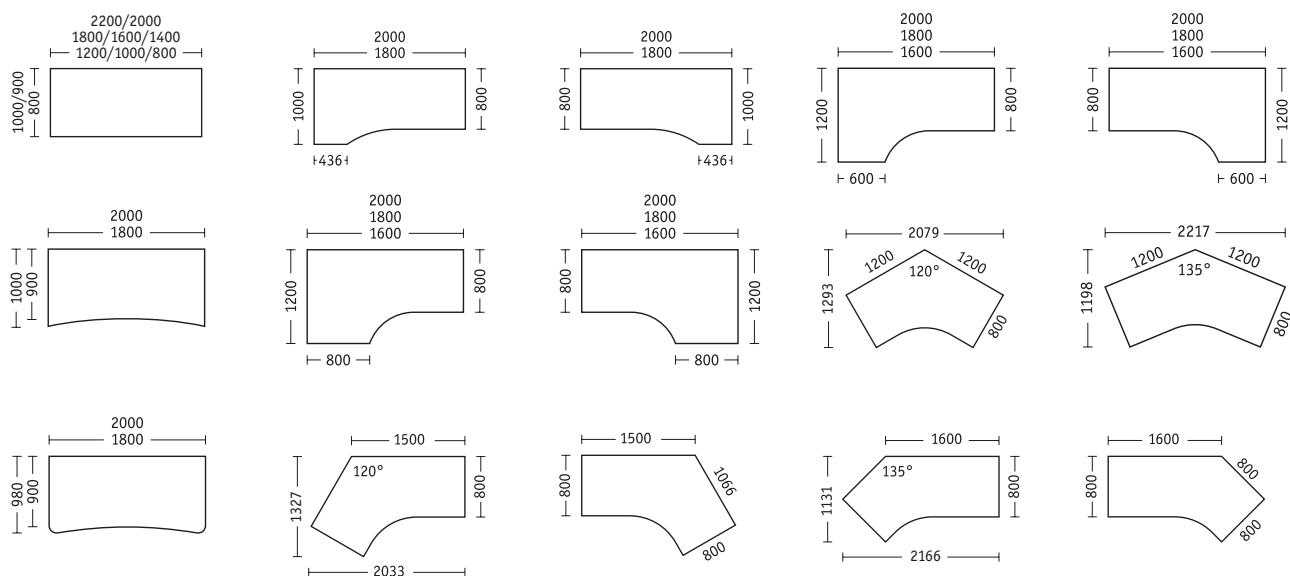
En association avec le système d'espace de rangement modulaire *terri tory*, *temptation four* offre de nouvelles possibilités pour la conception optimale d'espace de rangement au sein de la zone de travail directe et également pour structurer et diviser de façon ciblée l'espace de bureau. Grâce à la grande flexibilité du système d'espace de rangement *terri tory*, on peut modifier et élargir la configuration à tout moment et donc réagir très rapidement aux nouveaux besoins.

Selon les exigences individuelles, des postes de travail peuvent être créés grâce à différentes hauteurs de montage pour plus de communication ou plus de concentration. L'espace de rangement à proximité du bureau et modulable de plusieurs manières est utilisable selon le besoin sur un côté ou sur les deux côtés.

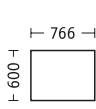
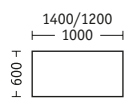
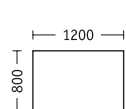


**Coopération.** Sedus *temptation four* s'harmonise parfaitement avec d'autres meubles de rangement de Sedus tels que les caissons hauts.

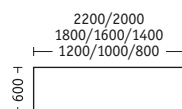
## Bureaux



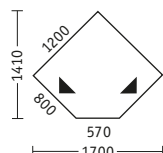
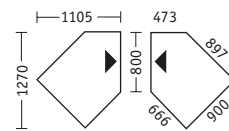
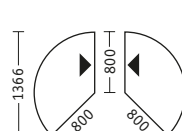
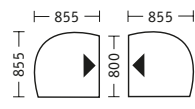
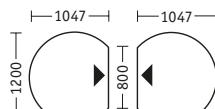
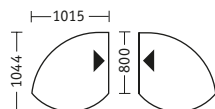
## Retours



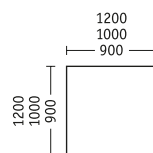
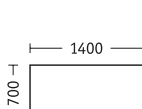
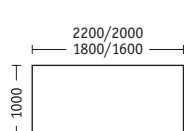
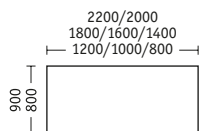
## Tables d'appoint



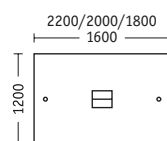
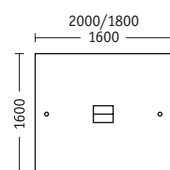
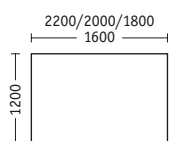
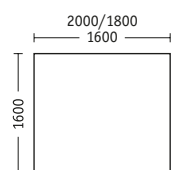
## Extensions T 600/800/900/1000 X B 800/1000/1200/1400/1600/1800/2000/2200



## Tables de conférence



## Teamtables



## Benches

Indications des dimensions en mm

## Placage bois



**E10** frêne blanc



**E46** frêne gris clair



**H11** érable naturel



**E41** frêne naturel



**F31** merisier naturel



**B26** hêtre naturel



**C11** chêne naturel




**B21** hêtre brun moyen



**G11** poirier naturel



**D12** noyer naturel



**D11** noyer foncé



**B23** hêtre teinté noyer



**C17** chêne couleur wengé




**E45** frêne noir


## Mélamine



**A14** blanc pur



**K74** blanc naturel



**O2** blanc arctique



**K69** acacia



**203** érable



**103** hêtre



**K66** noyer



**K65** zebrano



**A16** gris foncé



**K70** noir graphite

## Mélamine Likewood



**N10** chêne likewood

## Mélamine en couleur



**K23** orange clair




**K26** vert



**K24** sable

## Voile de fond/cloisonnette de séparation visuelle




**105** plexiglas translucide blanc

Les panneaux de courtoisie et les cloisonnettes de séparation visuelle sont également disponibles dans les finitions mélaminées et placage bois présentées ci-dessus.

## Finitions de structure



**119** gris aluminium



**120** blanc



**24** noir



**100** chromé\*

\*uniquement pour tube rond



# Le développement durable jusque dans le moindre détail.


La durabilité et la qualité « Made in Germany » font partie des principes essentiels de l'entreprise Sedus depuis plus de 50 ans. Des principes que Sedus *temptation four* réunit aussi en lui et qui se reflètent dans une conception de produit axée sur le recyclage, des matériaux testés selon des critères écologiques, une fabrication soucieuse de préserver les ressources et d'économiser l'énergie et des tests de qualité permanents.

Les plateaux en placage *temptation four*, par exemple, sont ainsi fabriqués uniquement dans des essences sélectionnées comme le hêtre, le frêne et le chêne issus de la sylviculture durable. Une production de composants en acier et en aluminium ultra moderne, économe en énergie et écologique fait également partie de la philosophie de qualité et de développement durable de Sedus.

Pour plus d'informations, rendez-vous à l'adresse [www.sedus.com](http://www.sedus.com)



**Durable et proche.** Les placages en bois issu de la sylviculture régionale et durable sont non seulement d'une beauté fascinante mais permettent d'économiser les kilomètres de transport.



**Chant laser innovant.** L'excellente finition des bords sans joints, la résistance, la beauté et l'écologie sont réunis de manière harmonieuse.



**Revêtement par poudre à la place du vernis.** Pour l'affinage et la protection contre la rouille, nous misons sur un revêtement par poudre plus écologique et plus haut de gamme.



Sedus travaille dans le monde entier selon les principes de l'United Nations Global Compact pour les droits humains, les normes de travail, la protection de l'environnement et la lutte contre la corruption.



Entreprise :

Sedus temptation four :



MADE IN  
GERMANY



# sedus